


রেশন কার্ডের সঙ্গে মোবাইল নাম্বার সংযুক্তিকরণের পদ্ধতি

রেশন গ্রহীতাদের রেশন কার্ডের সঙ্গে মোবাইল নাম্বার সংযুক্তিকরণ আরও সহজে করার উদ্দেশ্যে ePoS মেশিন এ একটি নতুন সুবিধা দেওয়া হয়েছে যা নিম্নরূপ ঃ-

- এই ব্যবস্থায় কোন রেশন গ্রাহক, তার বরাদ্দ রেশন ePoS এর মাধ্যমে নেওয়া সম্পন্ন হওয়ার সাথে সাথেই তার রেশন কার্ডের সঙ্গে মোবাইল নাম্বার টি সংযুক্তিকরণের সুযোগ ePoS এ দেখান হবে।





GPRS RDS
26-08-2022
19:47

Mobile Seeding

RC Number	2006134728
Beneficiary	TEXT TWO



Mobile Number

Enter Mobile Number

Cancel

Get OTP


- রেশন গ্রহীতা এই সময় তাঁর মোবাইল নাম্বার টি রেশন ডিলার কে জানাবেন।
- রেশন ডিলার মোবাইল নাম্বার টি ePoS এ এন্ট্রি করলে উপভোক্তার মোবাইল এ একটি এককালীন পাসওয়ার্ড (OTP) যাবে।



GPRS RDS
26-08-2022
19:47

Mobile Seeding

8444869903

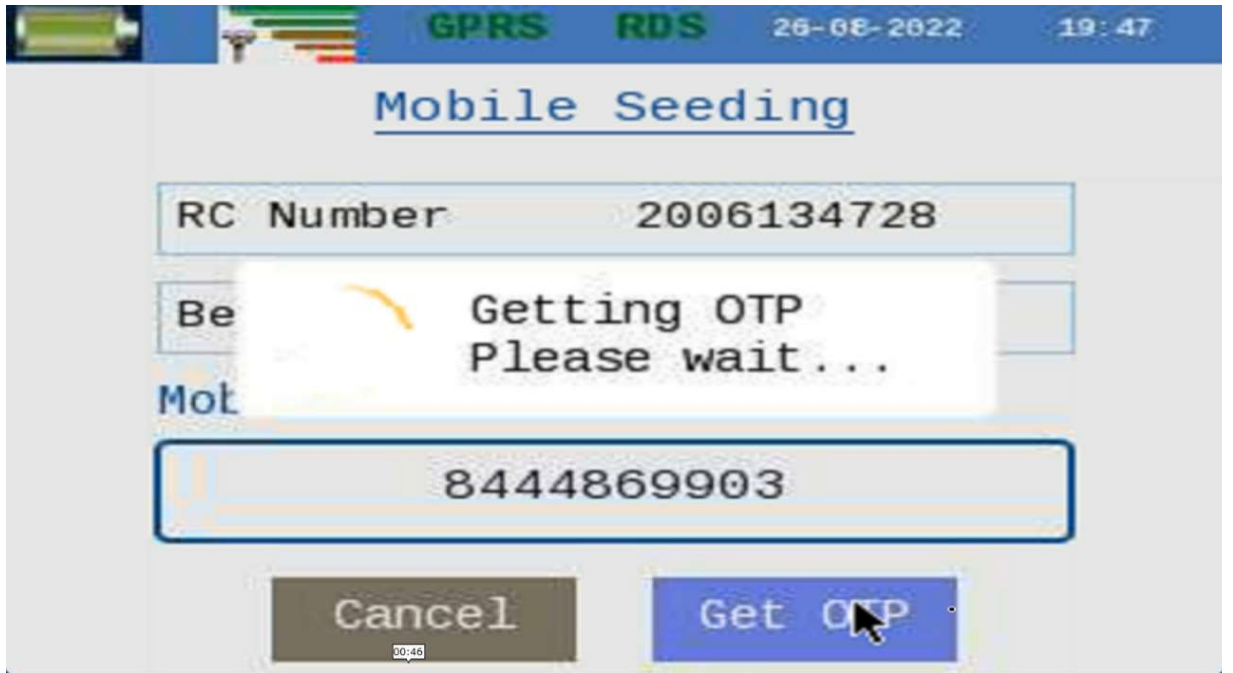
OTP

 Enter Received OTP

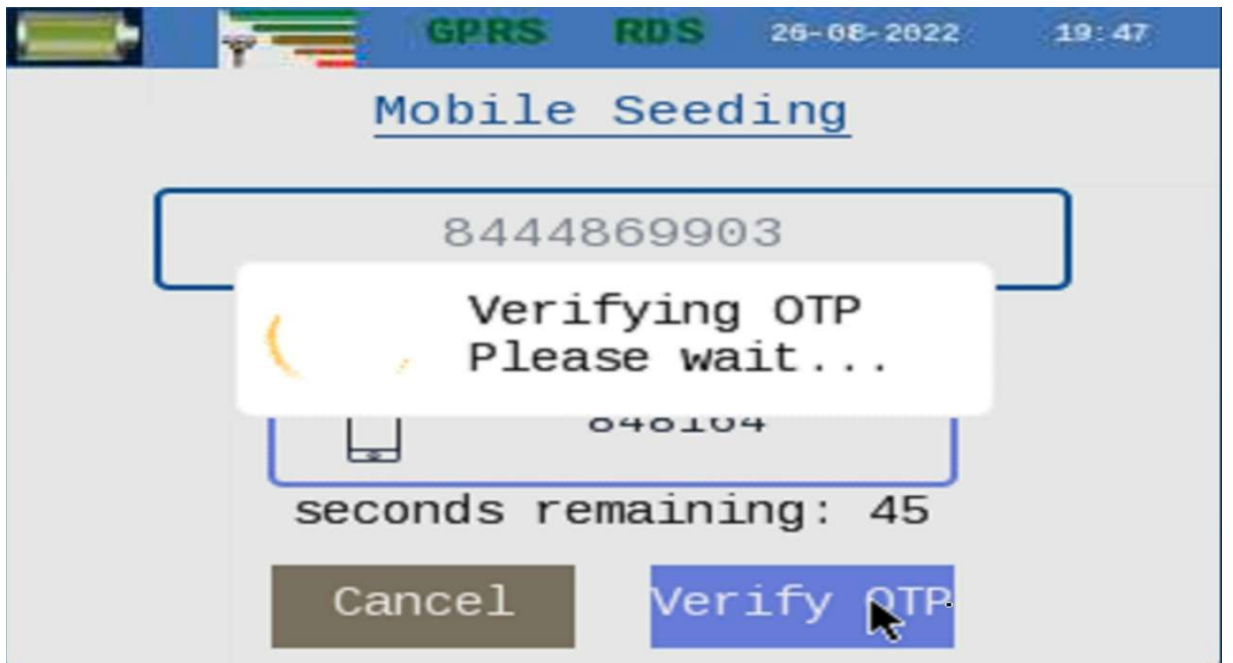
seconds remaining: 60

Cancel

Verify OTP



- এই পাসওয়ার্ড টি ePoS এ এন্ট্রি করে মোবাইল নাম্বার টি ভেরিফিকেশন করতে হবে।



- ভেরিফিকেশন সফল হলে কার্ডের সঙ্গে মোবাইল নাম্বার সংযুক্তি সম্পন্ন হবে।



- ePoS এর **seeding & reactivation module** এর মাধ্যমে মোবাইল নাম্বার সংযুক্তিকরণের জন্য পুরনো ব্যবস্থাও বজায় থাকছে। যার মাধ্যমে উপভোক্তারা তাঁদের সুবিধা মত সময়েও মোবাইল সংযুক্তিকরণের কাজ সম্পন্ন করতে পারবেন।
- যেহেতু সংযুক্ত মোবাইল এর মাধ্যমে দপ্তর সংক্রান্ত বিভিন্ন তথ্য উপভোক্তাদের দেওয়া সম্ভব, সে কারণে উপভোক্তাদের মোবাইল সংযুক্তিকরণের উদ্যোগ গ্রহন করতে অনুরোধ করা হচ্ছে।